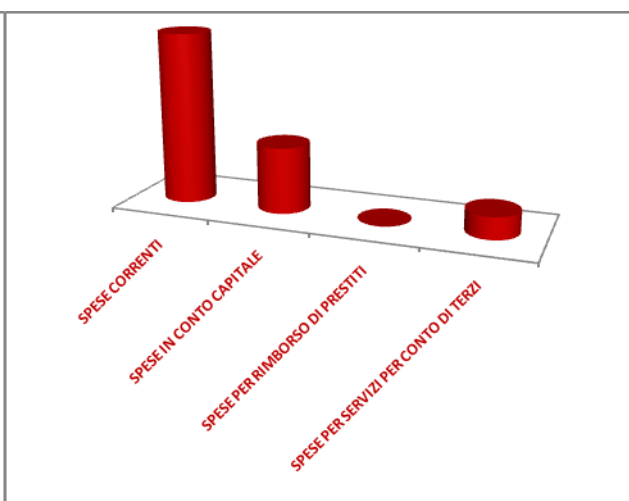
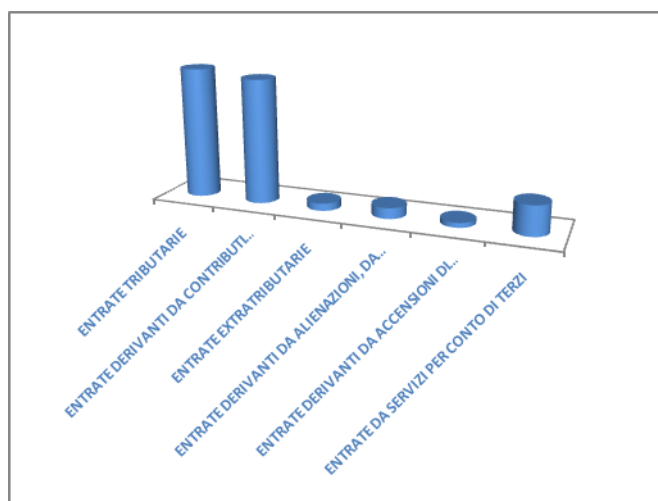


## ASSESTAMENTO DI BILANCIO 2009

Con Delibera di Consiglio n° 153 del 30.11.2009 è stato approvato l'assestamento generale del bilancio 2009 da cui risulta il seguente quadro generale riassuntivo:

ENTRATE		SPESE	
1 - Entrate Tributarie	222.377.295,77	1 - Spese correnti	389.019.681,20
2 - Entrate derivanti da contributi e trasferimenti dallo Stato, dalla regione e da altri enti del settore pubblico anche in rapporto all'esercizio delle funzioni delegate	211.649.587,55	2 - Spese in conto capitale	150.380.298,94
3 - Entrate extratributarie	12.454.358,97		
4 - Entrate derivanti da alienazione, da trasferimenti di capitale e da riscossione di crediti	18.333.132,30		
<b>TOTALE ENTRATE FINALI</b>	<b>464.814.374,59</b>	<b>TOTALE SPESE FINALI</b>	<b>539.399.980,14</b>
5 - Entrate derivanti da accensioni di prestiti	8.017.354,95	3 - Spese per rimborso di prestiti	12.018,85
6 - Entrate da servizi per conto di terzi	50.450.000,00	4 - Spese per servizi per conto di terzi	50.450.000,00
<b>TOTALE GENERALE ENTRATE</b>	<b>523.281.729,54</b>	<b>TOTALE GENERALE SPESE</b>	<b>589.861.998,99</b>
Avanzo di amministrazione	66.580.269,45	Disavanzo	0,00
<b>Totale complessivo ENTRATE</b>	<b>589.861.998,99</b>	<b>Totale complessivo SPESE</b>	<b>589.861.998,99</b>



## Le fonti di finanziamento delle spese correnti

Le spese correnti sommate alle quote capitale delle rate di ammortamento dei mutui e dei prestiti obbligazionari vengono finanziate dalle entrate correnti iscritte ai primi tre titoli e dalla quota di avanzo di amministrazione applicata per il finanziamento di spese correnti ai sensi dell'art.187 del TUEL.

### Avanzo di amministrazione

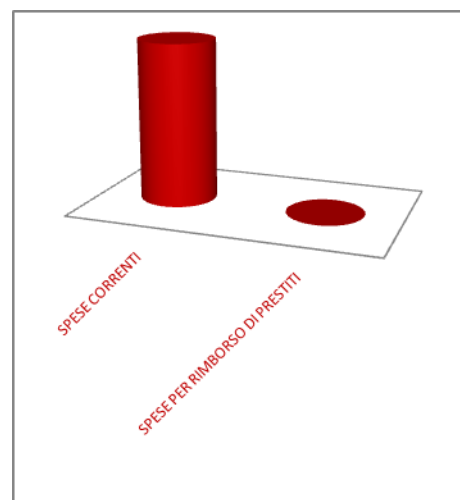
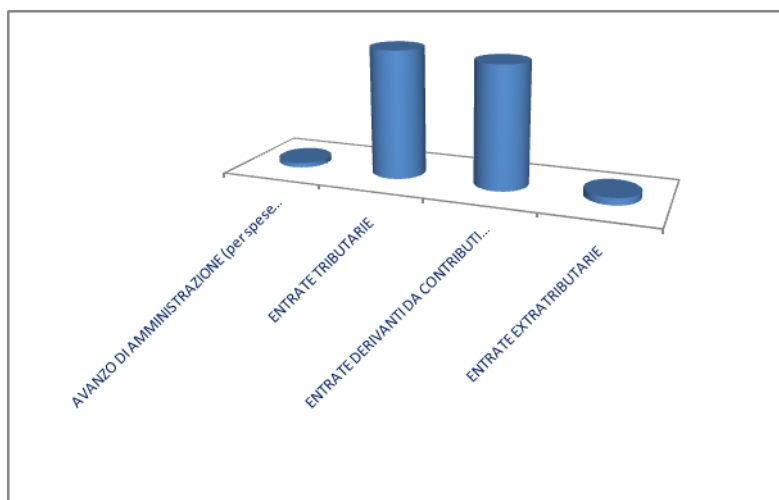
<b>Applicato per il finanziamento di SPESE CORRENTI</b>	<b>8.083.744,88</b>
---	---------------------

### Entrate Correnti

1	ENTRATE TRIBUTARIE	222.377.295,77
2	ENTRATE DERIVANTI DA CONTRIBUTI CORRENTI DELLO STATO, DELLA REGIONE E DI ALTRI ENTI PUBBLICI ANCHE IN RAPPORTO ALL'ESERCIZIO DI FUNZIONI DELEGATE DALLA REGIONE	211.649.587,55
3	ENTRATE EXTRATRIBUTARIE	12.454.358,97
<b>TOTALE ENTRATE CORRENTI</b>		<b>446.481.242,29</b>

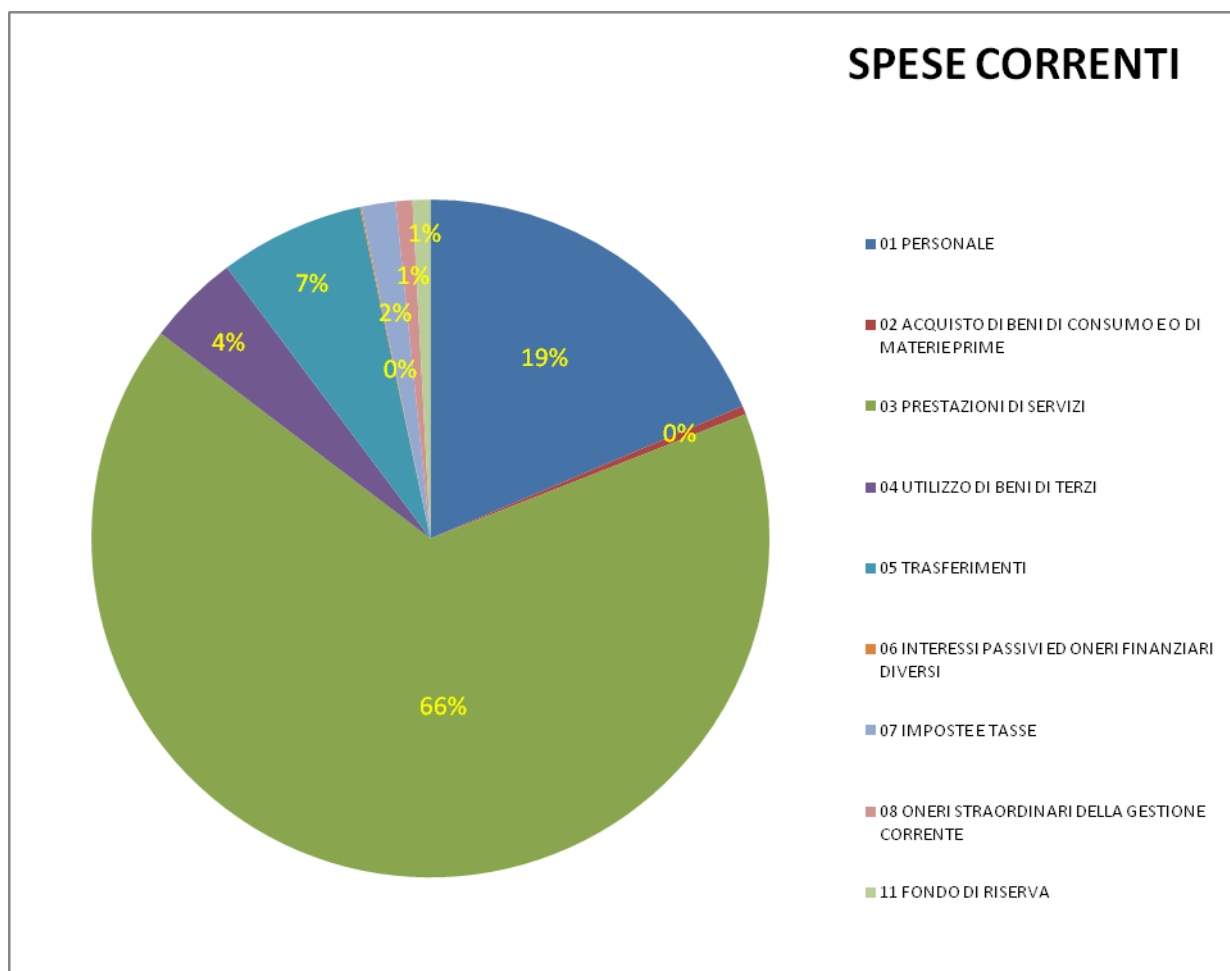
### Spese correnti e rimborso prestiti

1	SPESE CORRENTI	389.019.681,20
3	SPESE PER RIMBORSO DI PRESTITI	12.018,85
<b>TOTALE SPESE CORRENTI</b>		<b>389.031.700,05</b>



## Spese correnti per intervento

INTERVENTO	DESCRIZIONE INTERVENTO	PREVISIONI ASSESTATE
01	PERSONALE	72.408.214,27
02	ACQUISTO DI BENI DI CONSUMO E O DI MATERIE PRIME	1.568.837,11
03	PRESTAZIONI DI SERVIZI	258.046.663,76
04	UTILIZZO DI BENI DI TERZI	17.109.424,91
05	TRASFERIMENTI	26.885.574,21
06	INTERESSI PASSIVI ED ONERI FINANZIARI DIVERSI	256.809,65
07	IMPOSTE E TASSE	6.346.273,98
08	ONERI STRAORDINARI DELLA GESTIONE CORRENTE	3.116.705,17
11	FONDO DI RISERVA	3.281.178,14



## Le fonti di finanziamento degli investimenti

Per il finanziamento delle spese in c/capitale l'Amministrazione provinciale ha utilizzato prevalentemente l'avanzo economico, costituito dall'eccedenza delle entrate correnti rispetto alle spese correnti aumentate dalle quote capitali di ammortamento dei prestiti, e la quota di avanzo di amministrazione destinata al finanziamento degli investimenti.

### Avanzo di amministrazione

<b>Applicato per il finanziamento di SPESE IN C/CAPITALE</b>	<b>58.496.524,57</b>
--	----------------------

### Avanzo economico

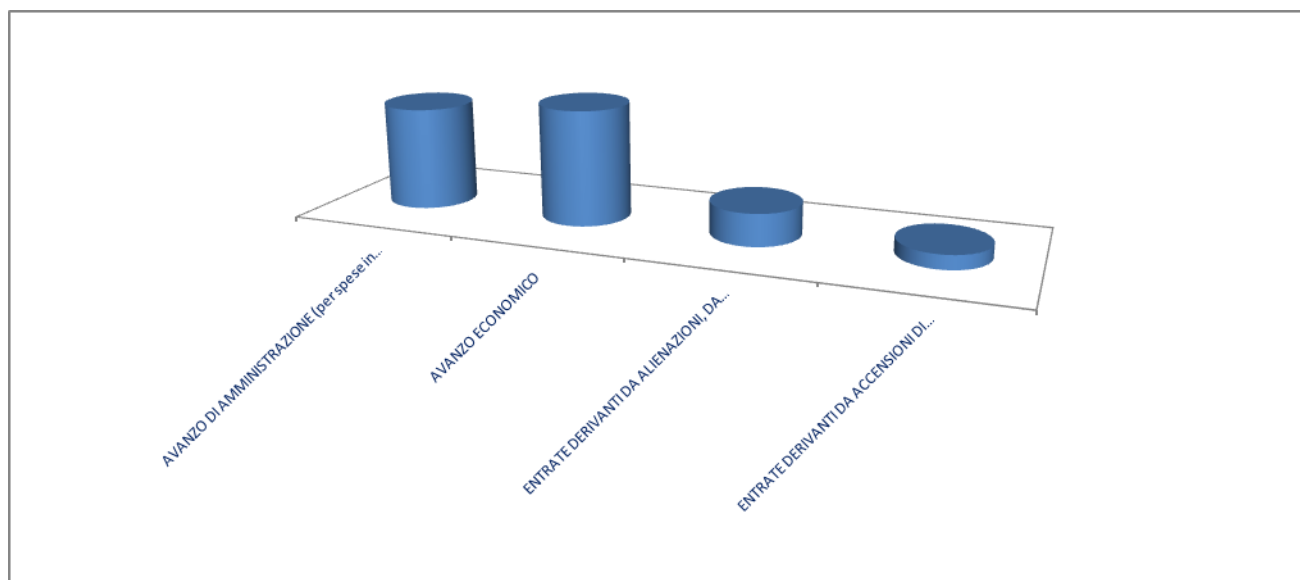
<b>Utilizzato per il finanziamento di SPESE C/CAPITALE</b>	<b>65.533.287,12</b>
--	----------------------

### Entrate c/capitale

4	ENTRATE DERIVANTI DA ALIENAZIONI, DA TRASFERIMENTI DI CAPITALE E A DA RISCOSSIONE DI CREDITI	18.333.132,30
5	ENTRATE DERIVANTI DA ACCENSIONI DI PRESTITI	8.017.354,95
	<b>TOTALE ENTRATE C/CAPITALE</b>	<b>26.350.487,25</b>

### Spese in c/capitale

2	SPESE C/CAPITALE	150.380.298,94
---	------------------	----------------



## Spese in c/capitale per intervento

INTERVENTO	DESCRIZIONE INTERVENTO	PREVISIONI ASSESTATE
01	ACQUISIZIONE DI BENI IMMOBILI	90.215.529,16
02	ESPROPRI E SERVITU' ONEROSE	1.620.764,00
05	ACQUISIZIONE DI BENI MOBILI, MACCHINE ED ATTREZZATURE TECNICO-SCIENTIFICHE	7.147.365,50
06	INCARICHI PROFESSIONALI ESTERNI	1.926.308,78
07	TRASFERIMENTI DI CAPITALE	17.460.331,50
08	PARTECIPAZIONI AZIONARIE	15.000.000,00
09	CONFERIMENTI DI CAPITALE	17.010.000,00

